

## Anleitung zum Wechseln des Datenbank-Inhabers von SYSDBA auf DEVUSER01 bei der Contract Manager DiTu -Datenbank

### Allgemein

Wenn man das Passwort des SYSDBA-Users ändert, dann funktioniert der Contract Manager DiTu nicht mehr. Das Problem liegt darin, dass das SYSDBA-Passwort im Programm-Coding hinterlegt ist. Dies ist erforderlich, weil der SYSDBA Inhaber der Datenbank ist, d.h. alle system-technische Aktionen (wie z.B. Updates) werden unter dem SYSDBA durchgeführt.

Um die Möglichkeit zu bekommen das SYSDBA-Passwort zu ändern, muss der Datenbank-Inhaber von SYSDBA auf einen anwendungs-spezifischen User (DEVUSER01) geändert werden.

Nachfolgend, werden die einzelnen Schritte erläutert wie dies funktioniert.

### Voraussetzungen

1. Die Contract Manager DiTu – Software muss installiert werden und zwar mindestens die Version-5.3.250.0 v. 02.07.2013.
2. Laden Sie bitte das externe Tool - DBUSubst.exe aus dem folgenden Link runter:  
<http://www1.cuni.cz/~svejdar/fb/DBUSubst.exe>

### Sicherung der Contract Manager DiTu – Datenbank

1. Um die Datenbank zu sichern reicht es, wenn Sie folgende Dateien wegekopieren:
  - **CONMANDB\_PROD.FDB** – Die Datenbank von der Contract Manager DiTu – Anwendung. Die Datei liegt NUR auf dem Server.
  - **SECURITY2.FDB** – Hier werden alle User mit Passwörtern abgelegt. Die Datei liegt NUR auf dem Server und zwar unter Installationsordner\Firebird. Diese Datei wird beim ersten neuangelegten User erstellt.
  - **MESSAGES.FDB** - Sprach-Datenbank. Hier werden alle Texte (Meldungen, Fehler, Feldbezeichnungen usw.) sprachbezogen gespeichert. Diese Datenbank wird ab der Programm-Version 6.3.250.0 verwendet.
2. Mehr zur Sicherung der Contract Manager DiTu – Datenbank finden Sie in der Programm-Anleitung unter "8.3 Datensicherung".

### Schritte

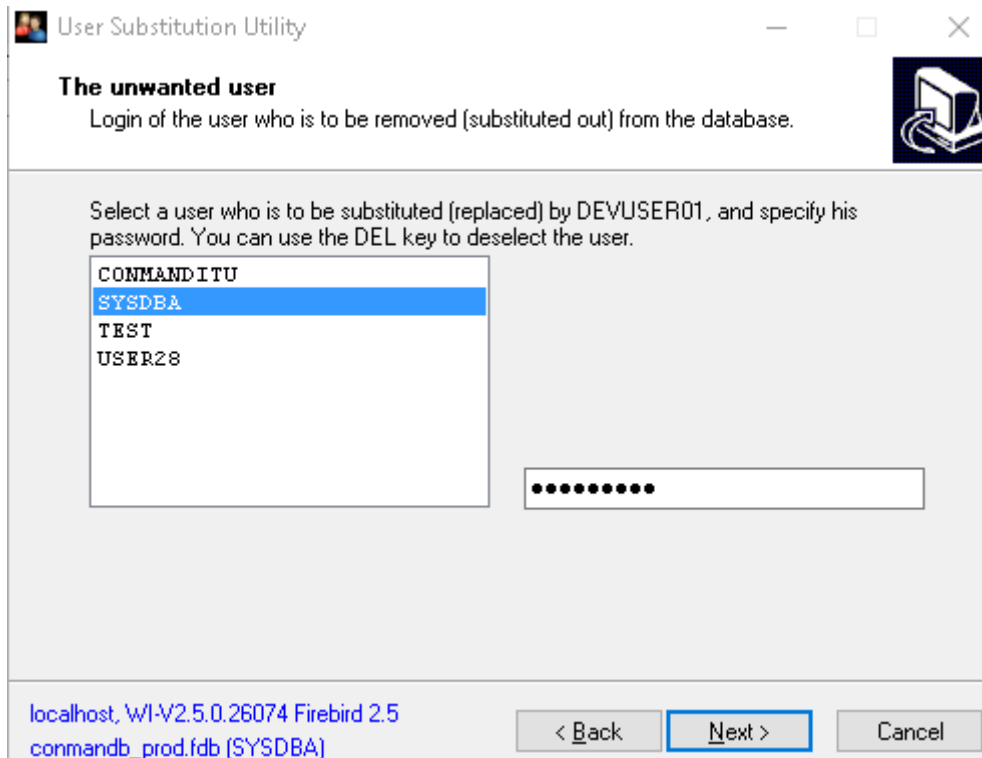
1. Starten Sie bitte den Contract Manager DiTu und zwar mindestens die Version-7.0.250.1. Loggen Sie sich dabei als SYSDBA an.
2. Legen Sie bitte einen neuen Benutzer an und zwar mit den folgenden Zugangsdaten:  
Benutzername: DEVUSER01  
Passwort: Die04nst
3. Es müssen keine besonderen Berechtigungen diesem User zugeordnet werden, wie z.B. System-Administrator, oder Mandanten-Zuordnung:

### Datenbank-Inhaber ändern bei der CONMANDB\_PROD.FDB

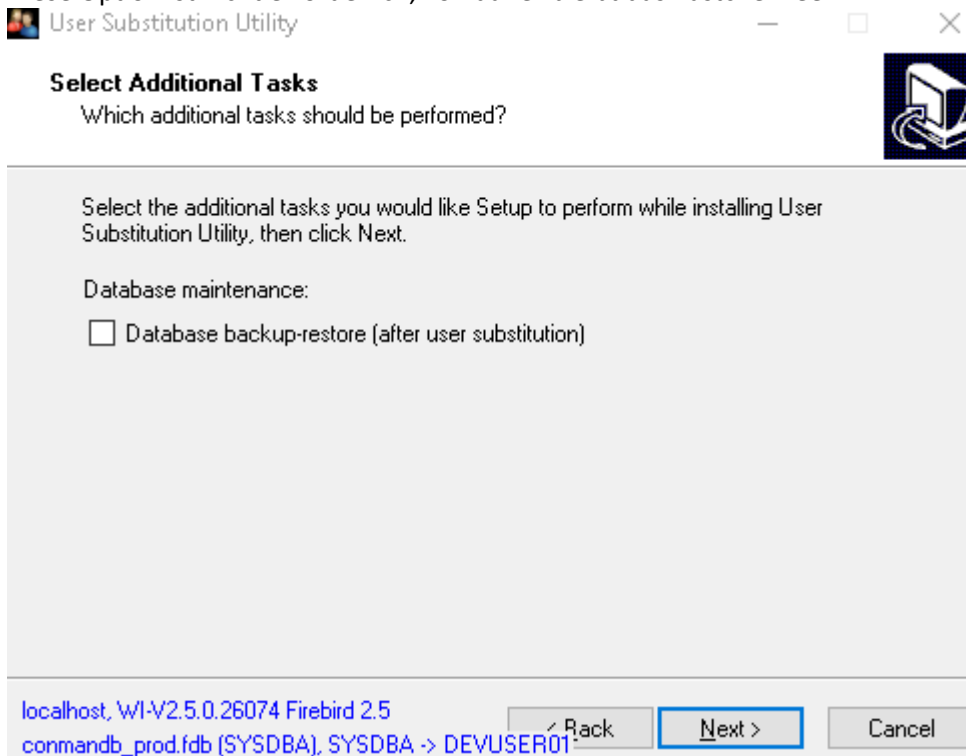
1. Starten Sie bitte das Tool - DBUSubst.exe zum Ändern des Datenbank-Inhabers. Die Startmaske bestätigen Sie mit Next. In der zweiten Maske vervollständigen Sie folgende Informationen und anschließend bestätigen Sie mit Next:

Dadurch haben Sie die Zugangsdaten für den neuen Datenbank-Inhaber (DEVUSER01) übergeben.

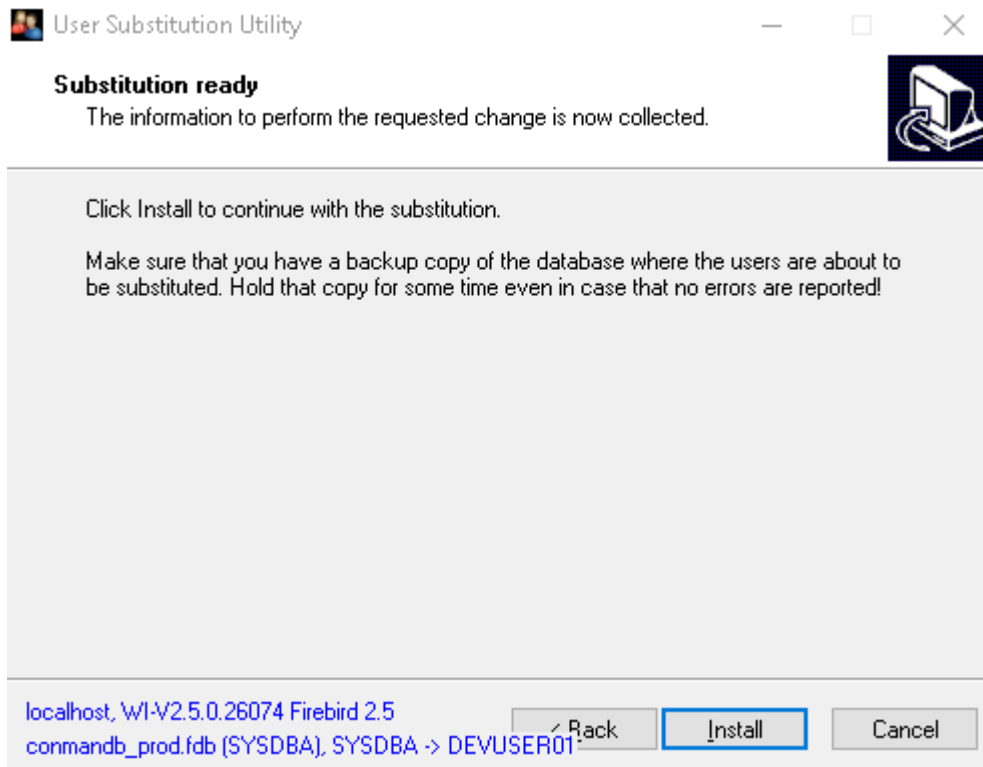
2. In der folgende Maske, markieren Sie bitte den SYSDBA-Eintrag auf der linken Seite und geben das SYSDBA-Passwort ein. Anschließend bestätigen Sie mit Next:



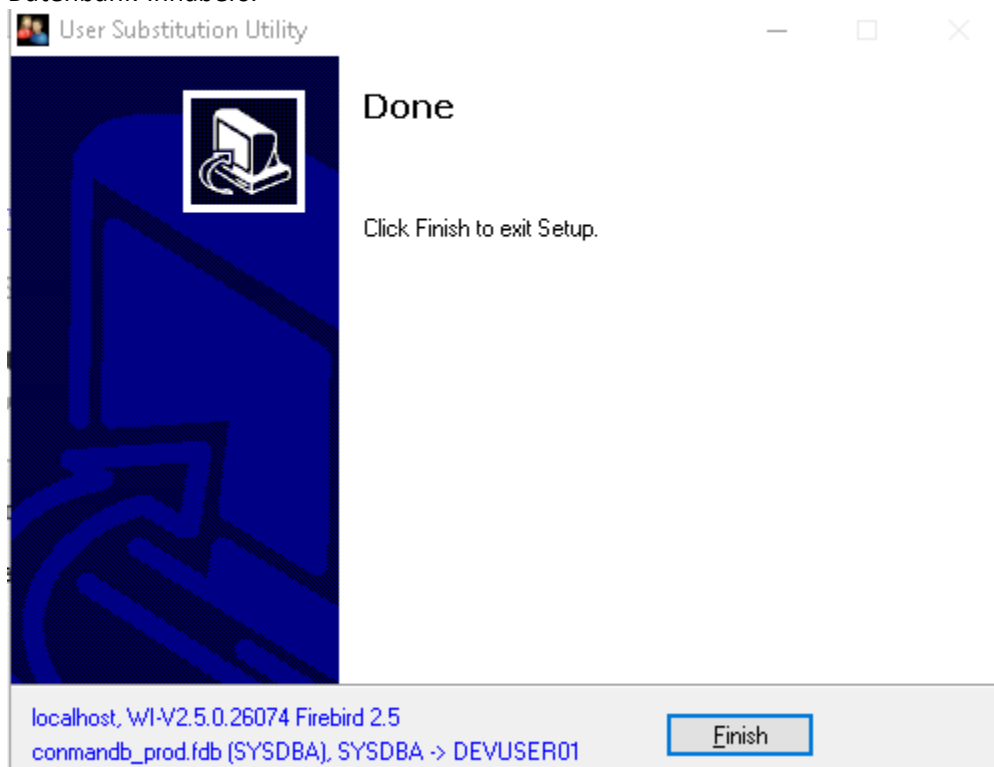
3. In der nächsten Maske wird eine Sicherung + Wiederherstellung der Datenbank angeboten. Diese Option ist nicht erforderlich, von daher bleibt das Kästchen leer:



4. Danach erscheint die letzte Maske, wo Sie lediglich den ganzen Prozess mit "Install" bestätigen sollen:



5. Zum Schluss erscheint die Meldung über die erfolgreich gelaufene Umstellung des Datenbank-Inhabers:



## Änderung des Passworts für den SYSDBA-User

Am einfachsten ändern Sie das Passwort über die Kommandozeile von Windows.

Durch den folgenden Befehl (GSEC-Tool) wird das SYSDBA-Passwort geändert:

```
gsec -user sysdba -password masterkey -modify sysdba -pw meinsypw
```

Dimce Tumbov – Friedrich-Naumann-Str. 54 – 76187 Karlsruhe  
[support@tumbov-software.de](mailto:support@tumbov-software.de)

wobei **masterkey** das aktuelle Passwort ist und **meinsypw** das neue Passwort von dem SYSDBA ist. Das Passwort darf maximal acht Stellen lang sein. Bei der Eingabe des Passworts achten Sie auf die Groß- und Kleinschreibung. Die Umlaute sowie die Sonderzeichen, außer die folgenden drei,

{  
}  
\$

sind nicht erlaubt.

Das GSEC-Tool befindet sich in dem bin-Verzeichnis, standardmäßig unter C:\Program Files (x86)\Tumbov Software\Contract Manager DiTu\Firebird\bin.

### **Contract Manager DiTu starten**

Nach dem Sie das SYSDBA-Passwort geändert haben, können Sie nicht mehr die Version 7.0.250.1 nutzen. Nun müssen Sie das Update auf (mindestens) 7.0.250.3 durchführen und danach das Programm starten.

### **Kontakt**

Bei Problemen können Sie mich auf folgende Wege erreichen:

Dimce Tumbov

Friedrich-Naumann-Str. 54

76187 Karlsruhe

Mobil: +49 151 521 76 878

Tel: +49 721 9688 2015

Fax: + 49 3212 136 91 61

[support@tumbov-software.de](mailto:support@tumbov-software.de)

Skype: dimce.tumbov